ŘEZ A - A

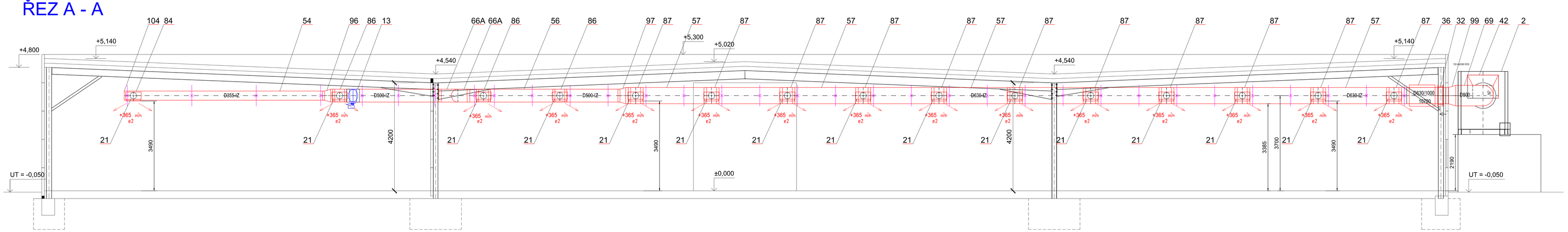

ŘEZ B - B

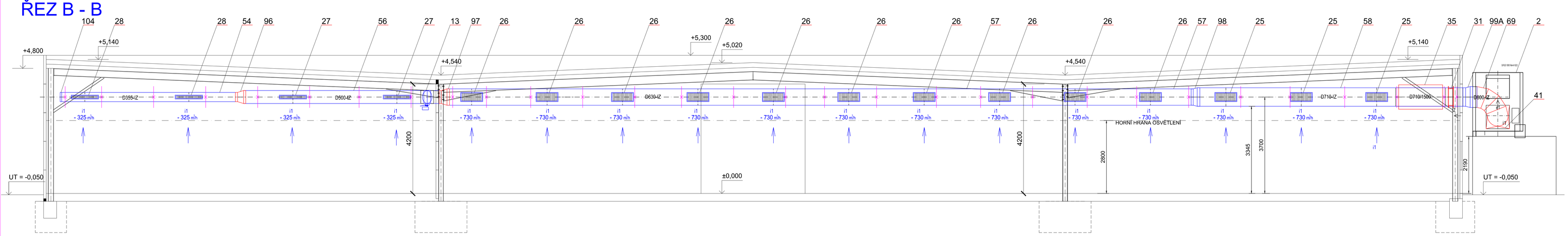

ŘEZ C - C

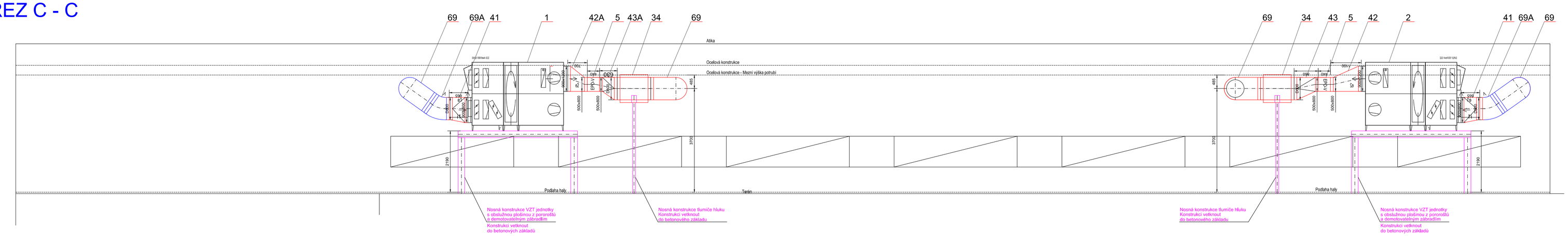

LEGENDA

- e2 — e2 - VÝSTUP ČERSTVÉHO VZDUCHU Z JEDNOTKY DO MÍSTNOSTI
- e1 — e1 - VSTUP ČERSTVÉHO VENKOVNÍHO VZDUCHU DO JEDNOTKY
- i1 — i1 - VSTUP ODPADNÍHO VZDUCHU DO JEDNOTKY
- i2 — i2 - VÝSTUP ODPADNÍHO VZDUCHU Z JEDNOTKY

Legenda pozic je v samostatné příloze
KO těsné kontrolní-(revizní) otvory do potrubí

POZNÁMKA

PŘIPOJENÍ VĚTRACÍCH JEDNOTEK NA ZDROJ

CHLADU JE ŘEŠENO V ČÁSTI CHLAZENÍ

Kondenzát z jednotek VZT odvést plastovým potrubím D 32 přes sifon do nejbližší kanalizace

K JEDNOTKÁM VZT ZAJISTIT PŘÍSTUP PRO ÚDRŽBU

TVAROVKY poz. 41, 42, 42A, 43, 43A, ZHOTOVIT PO OSAZENÍ VZT JEDNOTEK A INSTALACI ROZVODŮ

t_i=-15°C
B=10 Pa ^{VZT}

Zodpovědný projektant: Petr TAFLÍŘ	Kreslil: Petr TAFLÍŘ	Kontroloval: Petr TAFLÍŘ	PETR TAFLÍŘ Projektová kancelář Hrušková 118, 586 01 Jihlava tel. 603 521 641 petr@taflir.cz www.taflir.cz
Investor:	Kosyka, s.r.o., Hruškové Dvory 118, CZ-586 01 Jihlava		
Park:	Stavba: ZLEPŠENÍ HOSPODAŘENÍ S ENERGIEMI V KOSYKA s.r.o.	Datum:	09/2016
		Formát:	14A4
	Větrání s rekuperací tepla, chlazení a dohřev vzduchu	Stupeň:	Prováděcí projekt
		Zakázkové číslo:	16-17
	D.1.4.1 - VZDUCHOTECHNIKA	Archivní soubor:	16-17-ŘEZY
Výkres:	ŘEZY A - A, B - B, C - C	Měřítko: 1:50	Číslo výkresu: 4

Tento výkres je duševním vlastnictvím firmy Petr TaflíŘ-projektová kancelář a nesmí být reprodukován nebo používán bez jejího předchozího souhlasu.